




غرفة البحرين
BAHRAIN CHAMBER


نظرة عامة على الاقتصاد المحلي


الربع الثاني 2025



محتوى التقرير

صفحة 5	1 الملخص التنفيذي
صفحة 9	2 نمو ومساهمة القطاعات الاقتصادية في الناتج المحلي الإجمالي
صفحة 12	3 التبادل التجاري
صفحة 19	4 النظرة الاقتصادية المحلية
صفحة 25	5 ترتيب مملكة البحرين في المؤشرات العالمية
صفحة 27	6 النظرة الاقتصادية العالمية





1

الملخص التنفيذي

مقدمة

نما الناتج المحلي الإجمالي الحقيقي بنسبة 2.5% في الربع الثاني من عام 2025 على أساس سنوي، مدفوعًا بنمو قدره 3.5% في القطاع غير النفطي. ومن بين القطاعات التي شهدت معدلات نمو حقيقية مرتفعة: قطاع الخدمات المهنية والعلمية والتقنية بنسبة 12%، وقطاع تجارة الجملة والتجزئة بنسبة 6.7%، وقطاع العقارات بنسبة 4.7%. وتُعدّ الأنشطة المالية وأنشطة التأمين المساهم الأكبر في الناتج المحلي الإجمالي الحقيقي، حيث تمثل 17% من إجمالي الناتج المحلي الإجمالي.

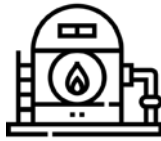
من جانب آخر، نما حجم التجارة بين البحرين ودول مجلس التعاون الخليجي بنسبة 15%، إذ ارتفع من 1.83 مليار دولار أمريكي في الربع الثاني من عام 2024 إلى 2.11 مليار دولار أمريكي في الربع الثاني من عام 2025.

كما وارتفعت معاملات فوري بنسبة 16%، بينما ارتفعت معاملات نقاط البيع بنسبة 14% في الربع الثاني من عام 2025 مقارنة بالفترة نفسها من عام 2024. مع الأخذ في الاعتبار أن البحرين تحتل المرتبة الأولى عالميًا في إنتاج الكهرباء وإمكانية الوصول إلى تكنولوجيا المعلومات والاتصالات في مؤشر الابتكار العالمي لعام 2025.

ومن المتوقع أن يرتفع الناتج المحلي الإجمالي إلى 3.9% في عام 2026 في الأسواق الناشئة والاقتصادات النامية، ومن ناحية أخرى، من المتوقع أن ترتفع الإيرادات الحكومية العامة إلى 37.1% في عام 2026 في الاقتصادات المتقدمة وفقًا لتقرير الآفاق الاقتصادية العالمية الصادر عن صندوق النقد الدولي في أبريل 2025.

المؤشرات الأساسية للربع الثاني من عام 2025

نمو الناتج المحلي الإجمالي (على أساس سنوي)



نمو الناتج المحلي الإجمالي
النفطي

-2.6%



نمو الناتج المحلي الإجمالي
غير النفطي

+3.5%



نمو الناتج المحلي الإجمالي
الحقيقي

+2.5%

الأنشطة غير النفطية الأكثر نموًا (على أساس سنوي)



العقارات

4.7%



تجارة الجملة والتجزئة

6.7%



المهنية والعلمية والتقنية

12%

التبادل التجاري

أهم شركاء الاستيراد في البحرين

الدولة	إجمالي قيمة الواردات (بالدولار الأمريكي)
 الصين	563,660,091
 الإمارات العربية المتحدة	363,982,743
 أستراليا	330,670,980
 البرازيل	267,342,956
 الولايات المتحدة الأمريكية	256,569,459

أهم شركاء التصدير في البحرين

الدولة	إجمالي قيمة الصادرات (بالدولار الأمريكي)
 المملكة العربية السعودية	716,072,271
 الإمارات العربية المتحدة	471,076,863
 الولايات المتحدة الأمريكية	263,566,041
 هولندا	120,368,112
 قطر	109,967,688

المصدر: هيئة المعلومات والحكومة الإلكترونية

المؤشرات الأساسية للربع الثاني من عام 2025

التوقعات الاقتصادية المحلية



معاملات نقاط البيع

14% على أساس سنوي



معاملات فوري

16% على أساس سنوي

أسعار الفائدة على قروض الأعمال للربع الثاني من عام 2025

القطاع	%
البناء والعقارات	8.04%
التصنيع	6.89%
التجارة	6.44%
أخرى	6.92%

ترتيب مملكة البحرين في المؤشرات العالمية



تُصنّف البحرين ضمن أكثر 10 دول أمانًا في العالم وفقًا لتقرير غالوب العالمي للسلامة 2025



تحتل البحرين المركز الأول عالميًا في إنتاج الكهرباء وإمكانية الوصول إلى تكنولوجيا المعلومات والاتصالات في مؤشر الابتكار العالمي لعام 2025

النظرة الاقتصادية العالمية

نوع النفط	السعر-يونيو 2025
غرب تكساس الوسيط	\$64.58
برنت	\$66.47




تغير أسعار النفط في غرب تكساس الوسيط وبرنت في يونيو 2025
14% و 17% على أساس سنوي

توقعات بارتفاع الناتج المحلي الإجمالي إلى 3.9% في عام 2026 في الأسواق الناشئة والاقتصادات النامية

توقعات بارتفاع إيرادات الحكومة العامة إلى 37.1% في عام 2026 في الاقتصادات المتقدمة

المصدر: هيئة المعلومات والحكومة الإلكترونية، هيئة المعلومات والحكومة الإلكترونية، صندوق النقد الدولي، مصرف البحرين المركزي، بلومبرج



2

نمو ومساهمة القطاعات الاقتصادية في الناتج المحلي الإجمالي

الأنشطة المهنية والعلمية والتقنية هي أسرع القطاعات نموًا بنسبة 12% على أساس سنوي في الربع الثاني من عام 2025



نمو الناتج المحلي الإجمالي
الحقيقي
+2.5%



نمو الناتج المحلي الإجمالي
غير النفطي
+3.5%



نمو الناتج المحلي الإجمالي
النفطي
-2.6%

نمو الناتج المحلي الإجمالي الحقيقي للأنشطة الاقتصادية غير النفطية - الربع الثاني 2025 (على أساس سنوي)

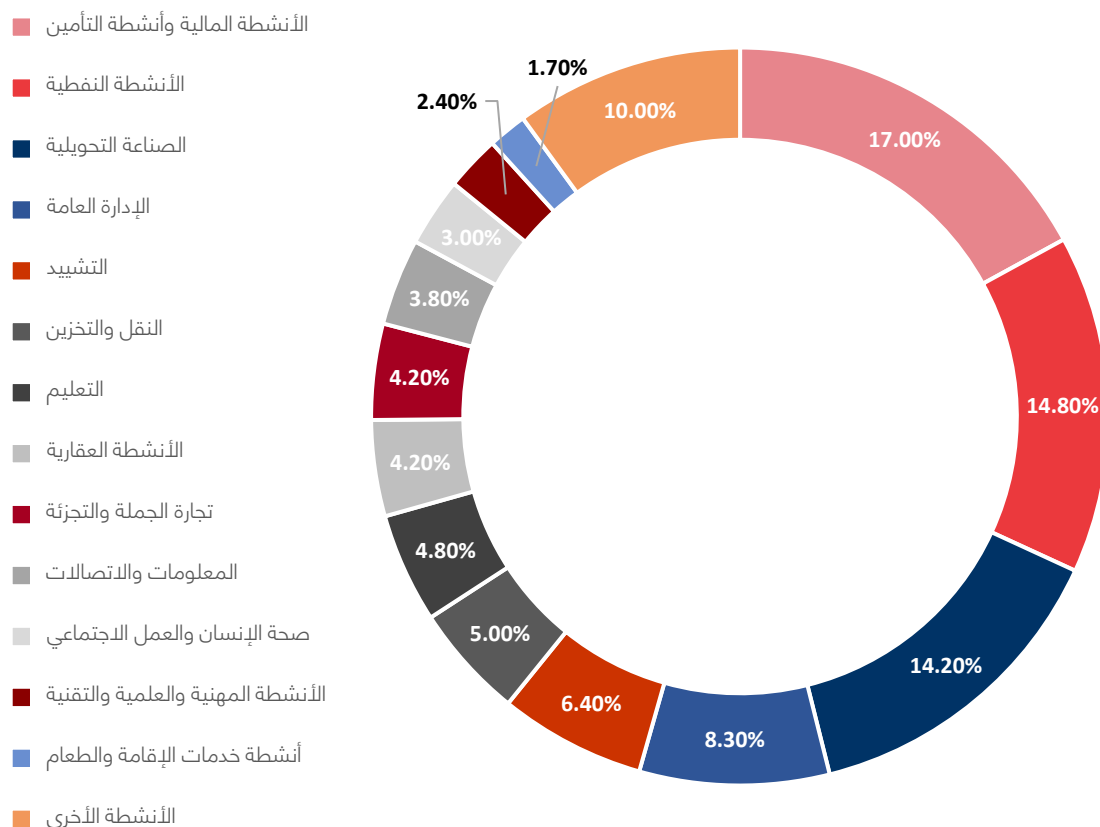
القطاع	النمو على أساس سنوي
الأنشطة المهنية والعلمية والتقنية	12.0% ▲
تجارة الجملة والتجزئة	6.7% ▲
الأنشطة العقارية	4.7% ▲
أنشطة خدمات الإقامة والطعام	4.6% ▲
المعلومات والاتصالات	3.6% ▲
التعليم	2.9% ▲
التشييد	2.7% ▲
النقل والتخزين	2.6% ▲
الأنشطة المالية وأنشطة التأمين	2.4% ▲
صحة الإنسان والعمل الاجتماعي	2.0% ▲
الإدارة العامة	1.7% ▲
الصناعة التحويلية	1.0% ▲
الأنشطة الأخرى	8.5% ▲

نما الناتج المحلي الإجمالي الحقيقي في البحرين بنسبة 2.5% على أساس سنوي خلال الربع الثاني من عام 2025، مدفوعًا بنمو القطاع غير النفطي بنسبة 3.5%، في حين انخفض القطاع النفطي بنسبة 2.6%. وشهدت الأنشطة المهنية والعلمية والتقنية أعلى معدل نمو على أساس سنوي بنسبة 12%، بينما كانت أنشطة تجارة الجملة والتجزئة ثاني أسرع الأنشطة نموًا بنسبة 6.7% على أساس سنوي، متبوعة بالأنشطة العقارية بنسبة 4.7% على أساس سنوي.

المصدر: هيئة المعلومات والحكومة الإلكترونية - وزارة المالية والاقتصاد الوطني

تُعد الأنشطة المالية وأنشطة التأمين أكبر مساهم في الناتج المحلي الإجمالي الحقيقي، بنسبة 17% خلال الربع الثاني من عام 2025


مساهمة الأنشطة الاقتصادية في الناتج المحلي الإجمالي الحقيقي - الربع الثاني من عام 2025



*يشمل الزراعة والحراثة وصيد الأسماك، وإمدادات الكهرباء والغاز، وإمدادات المياه وإدارة النفايات ومعالجتها، وأنشطة الخدمات الإدارية وخدمات الدعم، والفنون والترفيه والتسليّة، وأنشطة الأسر باعتبارها جهة مشغله، وصافي الضرائب على المنتجات، والأنشطة الأخرى للتعددين واستغلال المهاجر، وأنشطة الخدمات الأخرى

تُعد الأنشطة المالية وأنشطة التأمين أكبر مساهم في الناتج المحلي الإجمالي بنسبة 17% خلال الربع الثاني من عام 2025. وتليها الأنشطة النفطية بنسبة 14.8%، ثم أنشطة الصناعة التحويلية بنسبة 14.2%.

المصدر: هيئة المعلومات والحكومة الإلكترونية - وزارة المالية والاقتصاد الوطني

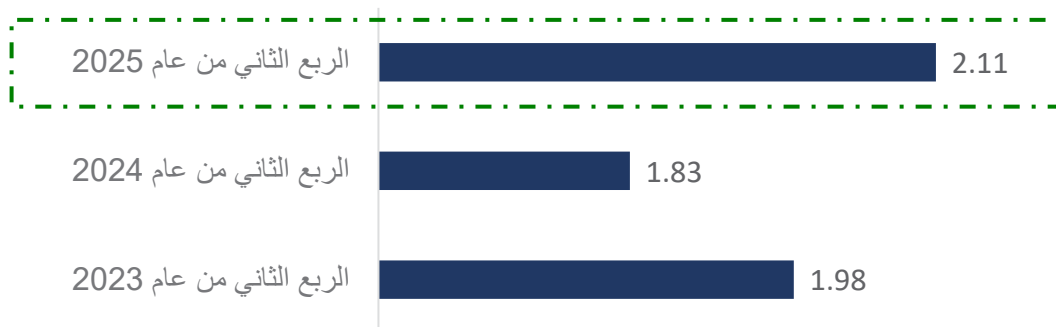


3

التبادل التجاري

زيادة بنسبة 15% في حجم التبادل التجاري بين البحرين ودول مجلس التعاون الخليجي في الربع الثاني من عام 2025، وذلك على أساس سنوي

حجم التبادل التجاري بين البحرين ودول مجلس التعاون الخليجي
(مليار دولار أمريكي)

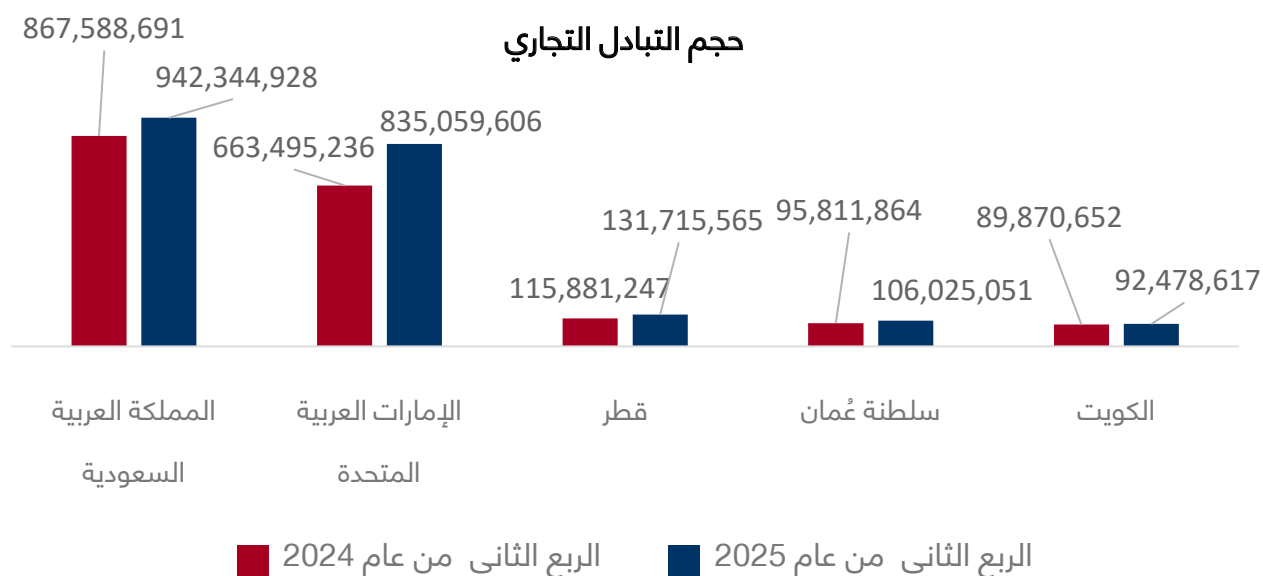


الربع الثاني من عام 2023	الربع الثاني من عام 2024	الربع الثاني من عام 2025	نسبة التغير من عام 2024 إلى عام 2025
1,982,693,553	1,832,647,689	2,107,623,767	15%

ارتفع حجم التبادل التجاري بين البحرين ودول مجلس التعاون الخليجي في الربع الثاني من عام 2025 مقارنة بالفترة نفسها من عام 2024. و ارتفع حجم التبادل التجاري بنسبة 15% من 1.83 مليار دولار أمريكي في الربع الثاني من عام 2024 إلى 2.11 مليار دولار أمريكي في الربع الثاني من عام 2025.

المصدر: هيئة المعلومات والحكومة الإلكترونية

زيادة بنسبة 26% في حجم التبادل التجاري بين البحرين والإمارات في الربع الثاني من عام 2025



البلد	الربع الثاني من عام 2023	الربع الثاني من عام 2024	الربع الثاني من عام 2025	نسبة التغير من عام 2024 إلى عام 2025
المملكة العربية السعودية	959,689,325	867,588,691	942,344,928	9%
الإمارات العربية المتحدة	813,411,731	663,495,236	835,059,606	26%
قطر	12,467,603	115,881,247	131,715,565	14%
الكويت	85,320,474	95,811,864	106,025,051	11%
سلطنة عُمان	111,804,420	89,870,652	92,478,617	3%

المصدر: هيئة المعلومات والحكومة الإلكترونية

زيادة بنسبة 26% في حجم التبادل التجاري بين البحرين والإمارات في الربع الثاني من عام 2025

المملكة العربية السعودية

حققت المملكة العربية السعودية أعلى حجم تبادل تجاري مع البحرين في الربع الثاني من عام 2025. وبلغ حجم التبادل التجاري بين المملكة العربية السعودية والبحرين 868 مليون دولارًا أمريكيًا في الربع الثاني من عام 2024، وارتفع بنسبة 9% ليصل إلى 942 مليون دولارًا أمريكيًا في الربع الثاني من عام 2025.



9%

الإمارات العربية المتحدة


حققت الإمارات العربية المتحدة ثاني أعلى حجم تبادل تجاري مع البحرين بين دول مجلس التعاون لدول الخليج العربية في الربع الثاني من عام 2025. وقد ارتفع حجم التبادل التجاري بين البلدين بنسبة 26% من 663 مليون دولار أمريكي في الربع الثاني من عام 2024 إلى 835 مليون دولارًا أمريكيًا في الربع الثاني من عام 2025.



26%

قطر

ارتفع حجم التبادل التجاري بين قطر والبحرين بنسبة 14%، من 116 مليون دولارًا أمريكيًا في الربع الثاني من عام 2024 إلى 132 مليون دولارًا أمريكيًا في الربع الثاني من عام 2025.



14%

الكويت

ارتفع حجم التبادل التجاري بين البحرين والكويت بنسبة 11%، من 96 مليون دولارًا أمريكيًا في الربع الثاني من عام 2024 إلى 106 ملايين دولارًا أمريكيًا في الربع الثاني من عام 2025.



11%

عمان

ارتفع حجم التبادل التجاري بين البحرين وعمان بنسبة 3% من 90 مليون دولارًا أمريكيًا في الربع الثاني من عام 2024 إلى 92 مليون دولارًا أمريكيًا في الربع الثاني من عام 2025.



3%

المصدر: هيئة المعلومات والحكومة الإلكترونية

أبرز شركاء الاستيراد للبحرين في الربع الثاني من عام 2025

الدولة	القيمة الإجمالية للواردات في الربع الثاني من عام 2025 (بالدولار الأمريكي)	أبرز البضائع المستوردة	قيمة البضائع (بالدولار الأمريكي)	النسبة المئوية من إجمالي الواردات من الدولة
الصين	563,660,091	هواتف ذكية	57,625,811	10%
الإمارات العربية المتحدة	363,982,743	سبائك الذهب	107,957,080	30%
أستراليا	330,670,980	أكسيد الألومنيوم الآخر	306,711,238	93%
البرازيل	267,342,956	خامات الحديد غير المتكتلة ومركزاته	241,965,153	91%
الولايات المتحدة الأمريكية	256,569,459	قطع غيار لمحركات الطائرات	71,201,909	28%

استعادت الصين موقعها لتصبح أبرز شريك استيراد للبحرين في الربع الثاني من عام 2025

تتصدر الصين قائمة شركاء البحرين في الاستيراد خلال الربع الثاني من عام 2025، بإجمالي قيمة واردات يبلغ 564 مليون دولارًا أمريكيًا. وتعد الهواتف الذكية البضائع الأكثر استيرادًا من الصين، بقيمة 58 مليون دولارًا أمريكيًا، ما يمثل 10% من إجمالي الواردات من الصين.

تحتل الإمارات العربية المتحدة المرتبة الثانية بين شركاء الاستيراد للبحرين بإجمالي واردات يبلغ 364 مليون دولارًا أمريكيًا، وتشكل سبائك الذهب أبرز البضائع المستوردة بقيمة 108 ملايين دولارًا أمريكيًا، أي ما يعادل 30% من إجمالي الواردات من الإمارات العربية المتحدة.

تحتل أستراليا المرتبة الثالثة بين شركاء الاستيراد في الربع الثاني من عام 2025 بإجمالي واردات يصل إلى 331 مليون دولارًا أمريكيًا، وتعد أكاسيد الألومنيوم الأخرى البضائع الرئيسية المستوردة بقيمة 307 ملايين دولارًا أمريكيًا، أي ما يمثل 93% من إجمالي الواردات من أستراليا.

تعد البرازيل رابع أكبر سوق استيراد للبحرين بإجمالي واردات يبلغ 267 مليون دولارًا أمريكيًا، وتتصدر خامات الحديد غير المتكتلة ومركزاته قائمة البضائع المستوردة بقيمة 242 مليون دولارًا أمريكيًا، ما يشكل 91% من إجمالي الواردات من البرازيل.

تأتي الولايات المتحدة الأمريكية في المرتبة الخامسة ضمن أكبر أسواق الاستيراد للبحرين، بإجمالي واردات بلغ 257 مليون دولارًا أمريكيًا. وبرزت قطع غيار محركات الطائرات كأبرز البضائع المستوردة، بقيمة بلغت 71 مليون دولارًا أمريكيًا، أي ما يعادل 28% من إجمالي الواردات من الولايات المتحدة.

المصدر: هيئة المعلومات والحكومة الإلكترونية

أبرز شركاء التصدير للبحرين خلال الربع الثاني من عام 2025

الدولة	القيمة الإجمالية للصادرات في الربع الثاني من عام 2025 (بالدولار الأمريكي)	أبرز البضائع المصدرة	قيمة البضائع (بالدولار الأمريكي)	النسبة المئوية من إجمالي الصادرات إلى الدولة
المملكة العربية السعودية	716,072,271	سبائك الألومنيوم غير المشكّلة	116,454,505	16%
الإمارات العربية المتحدة	471,076,863	خامات الحديد المتكتلة ومركزاته	65,898,635	14%
الولايات المتحدة الأمريكية	263,566,041	سبائك الألومنيوم غير المشكّلة	116,864,435	44%
هولندا	120,368,112	سبائك الألومنيوم غير المشكّلة	70,344,339	58%
قطر	109,967,688	خامات الحديد المتكتلة ومركزاته	85,377,818	78%

تواصل المملكة العربية السعودية تصدّرها لتصبح أبرز شريك تصدير للبحرين خلال الربع الثاني من عام 2025

واصلت المملكة العربية السعودية لتصبح أبرز شريك تصدير للبحرين خلال الربع الثاني من عام 2025، إذ بلغت القيمة الإجمالية للصادرات نحو 716 مليون دولارًا أمريكيًا. وتحتل سبائك الألومنيوم غير المشكّلة المرتبة الأولى بقيمة مليون 116 دولارًا أمريكيًا، ما يمثل 16% من إجمالي الصادرات إلى السعودية.

وتأتي الإمارات العربية المتحدة في المرتبة الثانية بين شركاء التصدير للبحرين بقيمة صادرات إجمالية بلغت 471 مليون دولارًا أمريكيًا، وتعد أبرز البضائع المصدّرة خامات الحديد المتكتلة ومركزاته بقيمة 66 مليون دولارًا أمريكيًا، أي ما يعادل 14% من إجمالي الصادرات.

أما الولايات المتحدة الأمريكية فجاءت ضمن أبرز شركاء التصدير للبحرين، حيث بلغت قيمة الصادرات إليها 264 مليون دولارًا أمريكيًا، وتصدّرت سبائك الألومنيوم غير المشكّلة قائمة البضائع المصدّرة بقيمة 117 مليون دولارًا أمريكيًا، أي ما يعادل 44% من إجمالي الصادرات إلى الولايات المتحدة.

بلغ إجمالي الصادرات إلى هولندا 120 مليون دولارًا أمريكيًا. وتعد أبرز البضائع المصدرة سبائك الألومنيوم غير المشكّلة بقيمة 70 مليون دولارًا أمريكيًا، وهو ما يمثل 58% من إجمالي الصادرات إلى هولندا.

وحلّت قطر في المرتبة الخامسة ضمن شركاء التصدير للبحرين خلال الربع الثاني من عام 2025، إذ بلغت قيمة الصادرات 110 ملايين دولارًا أمريكيًا، وتعد البضائع الرئيسة خامات الحديد المتكتلة ومركزاته بقيمة 85 مليون دولارًا أمريكيًا، بنسبة 78% من إجمالي الصادرات إلى قطر.

Source: Information and e-Government Authority

السلع الأكثر تداولاً في البحرين خلال الربع الثاني من عام 2025

السلع الرئيسية المستوردة في البحرين

السلع	قيمة الواردات (بالدولار الأمريكي)
خامات ومركّزات الحديد غير الملبّدة	344,366,516
أكسيد الألومنيوم الآخر	310,853,007
قطع وأجزاء محركات الطائرات	189,196,213
المجوهرات الذهبية	164,035,130
سبائك الذهب	124,082,633


تصدرت خامات ومركّزات الحديد غير الملبّدة قائمة السلع الرئيسية المستوردة في الربع الثاني من عام 2025، حيث بلغت القيمة الإجمالية لواردها 344 مليون دولار أمريكي. وتلاها أكسيد الألومنيوم الآخر وقطع وأجزاء محركات الطائرات، بقيمة إجمالية للواردات بلغت 311 مليون دولار و 189 مليون دولار أمريكي، على التوالي.

السلع الرئيسية المصدرة من البحرين

السلع	قيمة الصادرات (بالدولار الأمريكي)
سبائك الألومنيوم الخام غير المصنعة	799,898,900
خامات ومركّزات الحديد الملبّدة	401,645,762
أسلاك الألومنيوم النقي بسُمك يزيد عن 7 مم	140,956,091
الجسور ومقاطع الجسور	123,904,883
الألومنيوم الخام وغير المشكل	105,711,831

تصدرت سبائك الألومنيوم الخام غير المصنعة قائمة السلع الرئيسية المصدرة في الربع الثاني من عام 2025، حيث بلغت القيمة الإجمالية لصادراتها 800 مليون دولار أمريكي. وجاءت في المركزين الثاني والثالث، على التوالي، خامات ومركّزات الحديد الملبّدة وأسلاك الألومنيوم النقي بسُمك يزيد عن 7 مم، بقيمة إجمالية للصادرات بلغت 402 مليون دولار و 141 مليون دولار أمريكي.

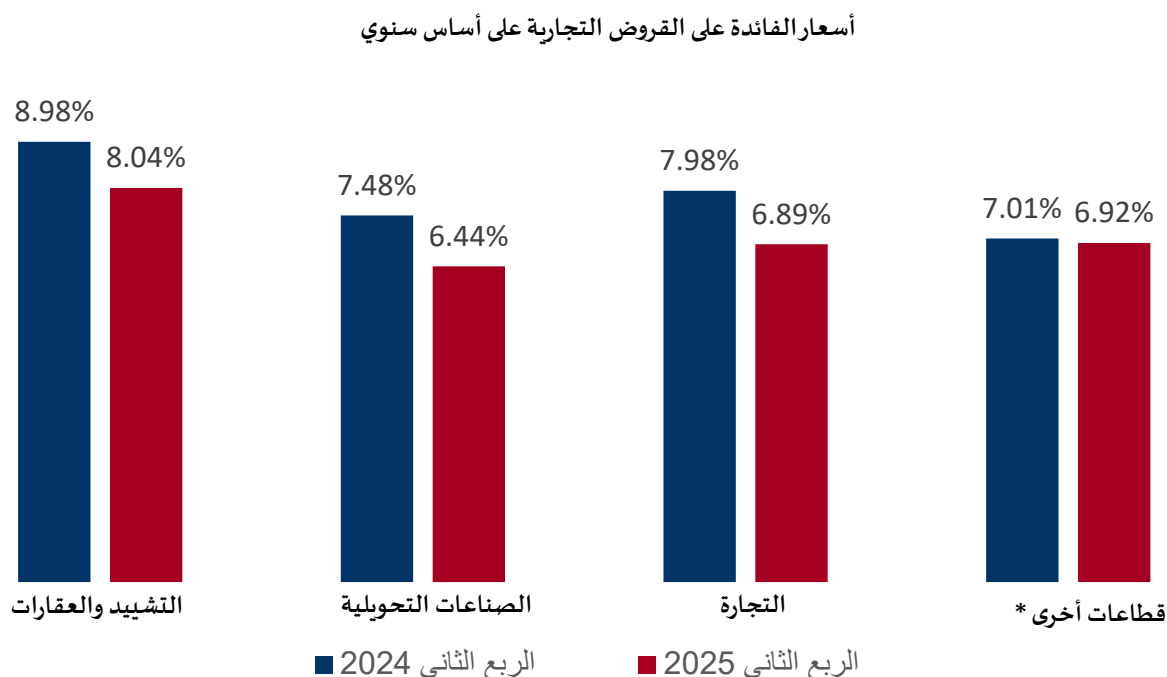
المصدر: هيئة المعلومات والحكومة الإلكترونية



4

النظرة الاقتصادية المحلية

انخفاض أسعار الفائدة على القروض التجارية في جميع القطاعات خلال الربع الثاني من 2025 على أساس سنوي



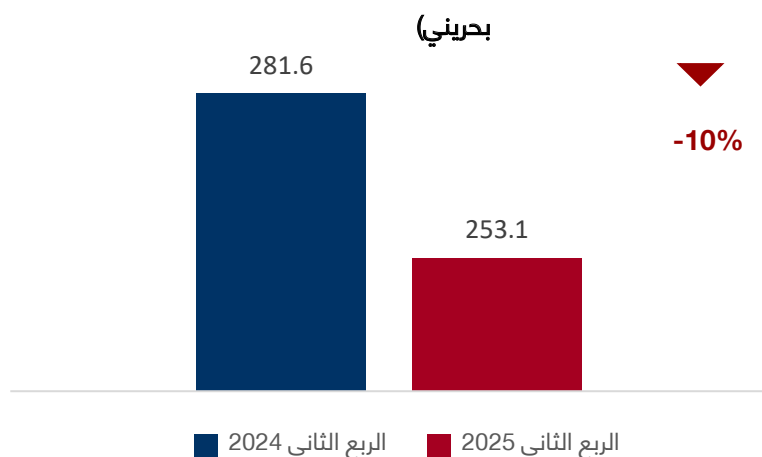
شهد قطاعا التشييد والعقارات انخفاضاً في سعر الفائدة من 8.98% في الربع الثاني من عام 2024 إلى 8.04% في الربع الثاني من عام 2025. كما انخفض سعر الفائدة في قطاع الصناعات التحويلية من 7.48% في الربع الثاني من عام 2024 إلى 6.44% في الربع الثاني من عام 2025. كذلك، تراجع أسعار الفائدة في قطاع التجارة من 7.98% في الربع الثاني من عام 2024 إلى 6.89% في الربع الثاني من عام 2025.

*تشمل الخدمات المالية وغير المصرفية والخدمات الأخرى.

المصدر: مصرف البحرين المركزي

10% نسبة انخفاض في قيمة عمليات السحب من أجهزة الصراف الآلي في الربع الثاني من عام 2025 مقارنة بالفترة نفسها من عام 2024

قيمة عمليات السحب من أجهزة الصراف الآلي (مليون دينار بحريني)

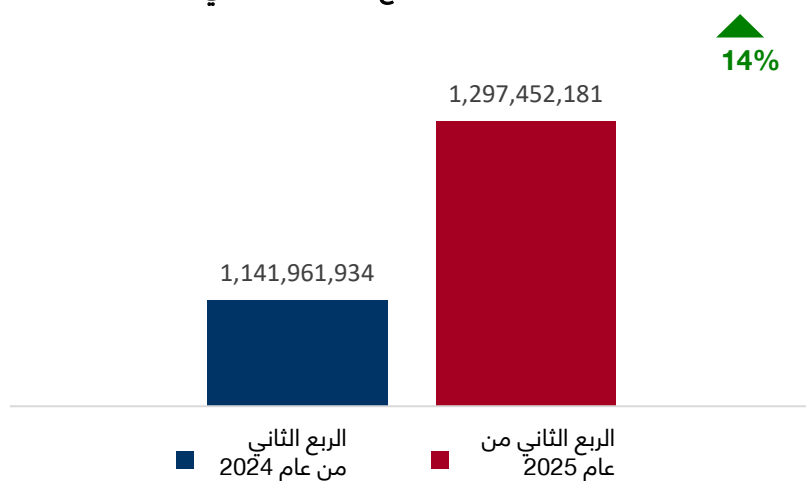


انخفضت قيمة عمليات السحب من أجهزة الصراف الآلي بنسبة 10%، من 281.6 مليون دينار بحريني في الربع الثاني من عام 2024 إلى 253.1 مليون دينار بحريني في الربع الثاني من عام 2025.

المصدر: مصرف البحرين المركزي

14% نسبة الارتفاع في قيمة عمليات نقاط البيع والتجارة الالكترونية في الربع الثاني من عام 2025 مقارنة بالفترة نفسها من عام 2024

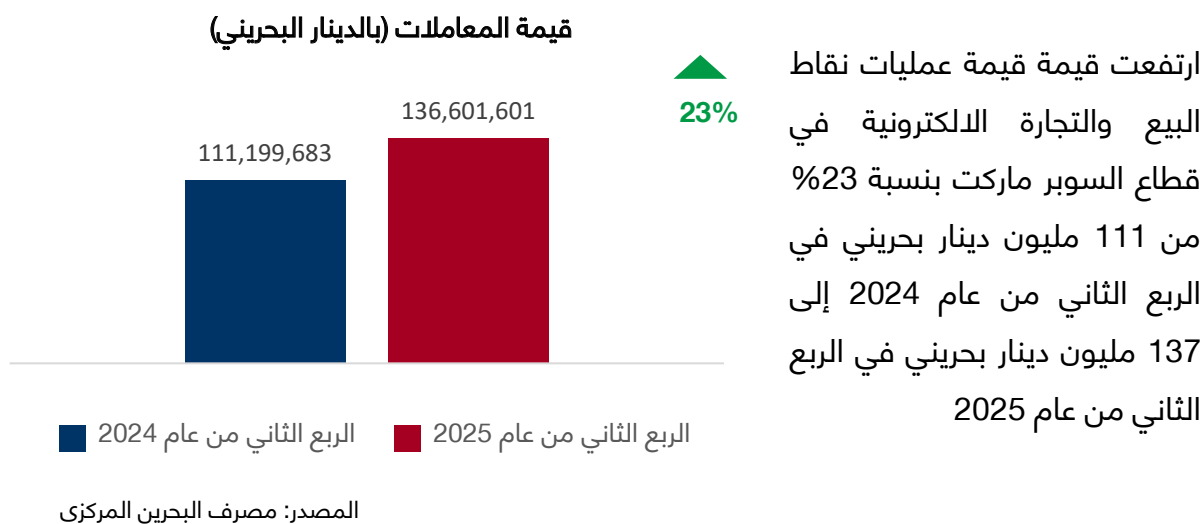
قيمة معاملات نقاط البيع (بالدينار البحريني)



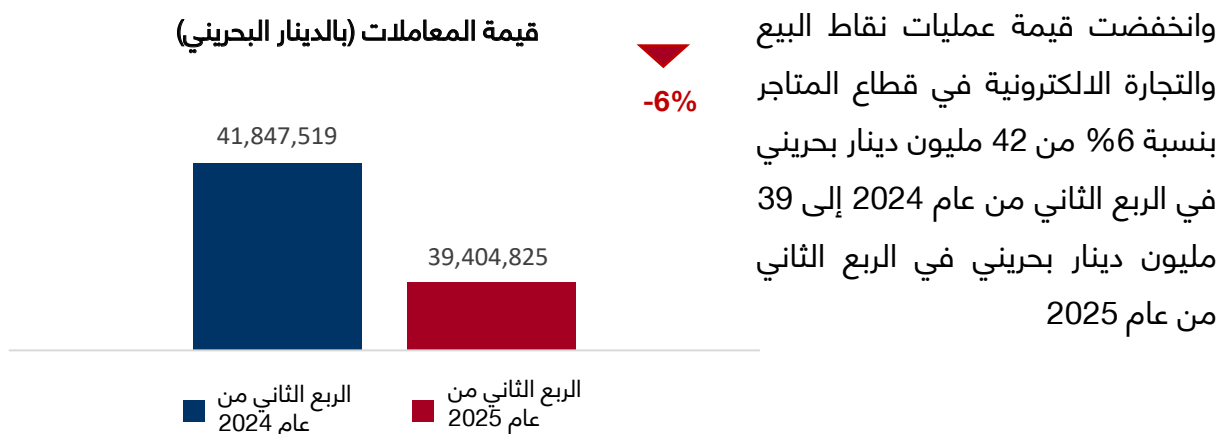
ارتفعت قيمة عمليات نقاط البيع والتجارة الالكترونية بنسبة 14%، من 1.142 مليار دينار بحريني في الربع الثاني من عام 2024 إلى 1.297 مليار دينار بحريني في الربع الثاني من عام 2025.

المصدر: مصرف البحرين المركزي

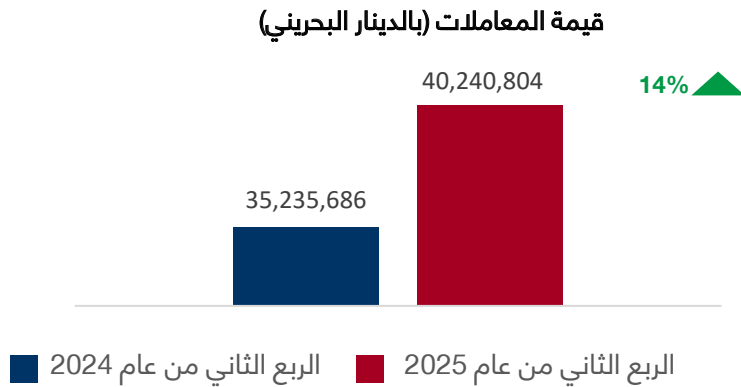
23% نسبة ارتفاع قيمة عمليات نقاط البيع والتجارة الإلكترونية في قطاع السوبر ماركت في الربع الثاني من عام 2025 مقارنة بالفترة نفسها من عام 2024



6% نسبة انخفاض قيمة عمليات نقاط البيع والتجارة الإلكترونية في قطاع المتاجر في الربع الثاني من عام 2025 مقارنة بالفترة نفسها من عام 2024



14% نسبة ارتفاع قيمة عمليات نقاط البيع والتجارة الالكترونية في قطاع المجوهرات في الربع الثاني من عام 2025 مقارنة بالفترة نفسها من عام 2024

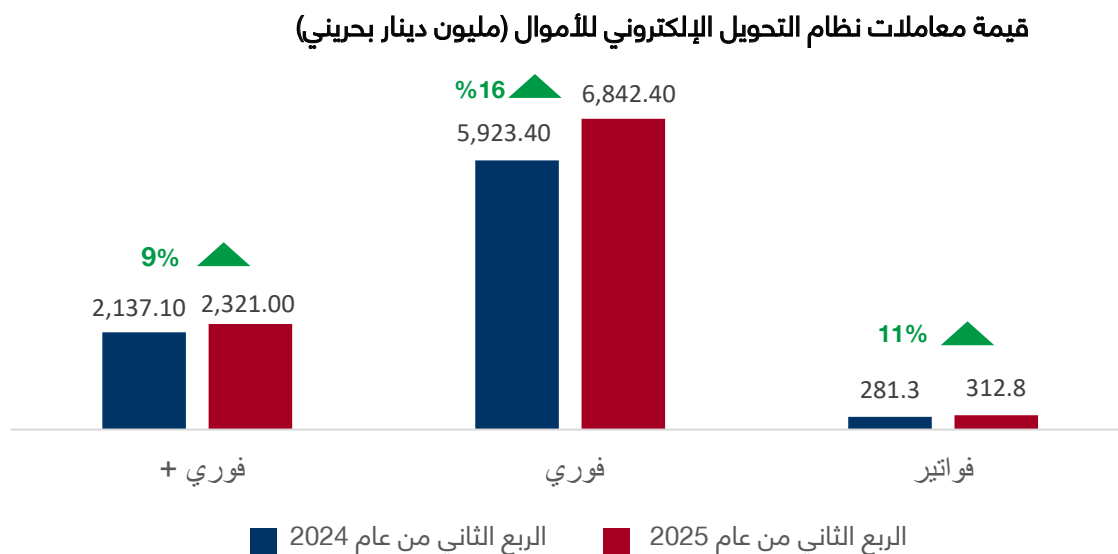


وارتفعت قيمة عمليات نقاط البيع والتجارة الالكترونية في قطاع المجوهرات بنسبة 14%، من 35 مليون دينار بحريني في الربع الثاني من عام 2024، إلى 40 مليون دينار بحريني في الربع ذاته من عام 2025.


المصدر: مصرف البحرين المركزي

16% نسبة ارتفاع التحويلات عبر فوري في الربع الثاني من عام 2025 مقارنة بالفترة ذاتها من عام 2024

ارتفعت قيمة التحويلات المالية الالكترونية عبر نظام فوري+ بنسبة 9% من 2.1 مليار دينار بحريني في الربع الثاني من عام 2024 إلى 2.3 مليار دينار بحريني في الربع الثاني من عام 2025. كما ارتفعت قيمة التحويلات المالية الالكترونية نظام فوري بنسبة 16% من 5.9 مليار دينار بحريني في الربع الثاني من عام 2024 إلى 6.8 مليار دينار بحريني في الربع الثاني من عام 2025. وارتفعت معاملات فواتير بنسبة 11% من 281.3 مليون دينار بحريني في الربع الثاني من عام 2024 إلى 312.8 مليون دينار بحريني في الربع الثاني من عام 2025



المصدر: مصرف البحرين المركزي



5

ترتيب مملكة البحرين في المؤشرات الاقتصادية العالمية

تحتل البحرين المركز الأول عالميًا في إنتاج الكهرباء وإمكانية الوصول إلى تكنولوجيا المعلومات والاتصالات في مؤشر الابتكار العالمي لعام 2025

احتلت البحرين المرتبة الثانية والسنتين عالميًا من بين 139 اقتصادًا في مؤشر الابتكار العالمي لعام 2025، وجاءت في المرتبة العاشرة إقليميًا ضمن منطقة شمال إفريقيا وغرب آسيا. وهو ما يُعد تقدمًا بارزًا مقارنةً بتصنيفها في عام 2024 الذي بلغ المرتبة الثانية والسبعين، ما يعكس تزايد تركيز البحرين على التنمية القائمة على الابتكار والتحول الرقمي.

و يقيّم مؤشر الابتكار العالمي الدول بناءً على قدراتها ونتائجها في مجال الابتكار، وذلك من خلال قسمين رئيسيين: مدخلات الابتكار ومخرجات الابتكار، ويضم كل منهما عدة ركائز. في عام 2025، جاءت مملكة البحرين في المرتبة 41 في مدخلات الابتكار والمرتبة 94 في مخرجات الابتكار.

نقاط القوة في الابتكار الأعلى تصنيفًا عالميًا للبحرين في مؤشر الابتكار العالمي لعام 2025



الأولى عالميًا
إنتاج الكهرباء



الأولى عالميًا
الوصول إلى تكنولوجيا المعلومات
والاتصالات



السابعة عالميًا
سياسات وثقافة ريادة الأعمال



السابعة عالميًا
استقرار سياسات ممارسة الأعمال

تُصنّف البحرين ضمن أكثر 10 دول أمانًا في العالم وفقًا لتقرير غالوب العالمي للسلامة 2025.

أظهرت البحرين مجددًا التزامها بالحفاظ على السلامة العامة، حيث صُنّفت ضمن أكثر 10 دول أمانًا في العالم وفقًا لتقرير غالوب العالمي للسلامة 2025. وأشار التقرير إلى أن 90% من السكان في المملكة يشعرون بالأمان عند السير بمفردهم ليلاً، مما يجعل البحرين من أكثر الدول أمانًا على المستويين العالمي والإقليمي. يقيّم تقرير غالوب العالمي للسلامة مدى الشعور بالأمان في 144 دولة، باستخدام مؤشرات تشمل ما يلي:

- الشعور بالأمان عند السير بشكل فردي ليلاً
- الثقة في الشرطة المحلية
- التعرض لحوادث السرقة أو الاعتداء
- مؤشر سيادة القانون والنظام

المؤشرات الرئيسية للسلامة في البحرين في تقرير غالوب العالمي للسلامة 2025

القانون والنظام




- الأولى على مستوى المنطقة العربية
- التاسعة عالميًا

الشعور بالأمان عند السير بشكل فردي ليلاً



التاسعة عالميًا

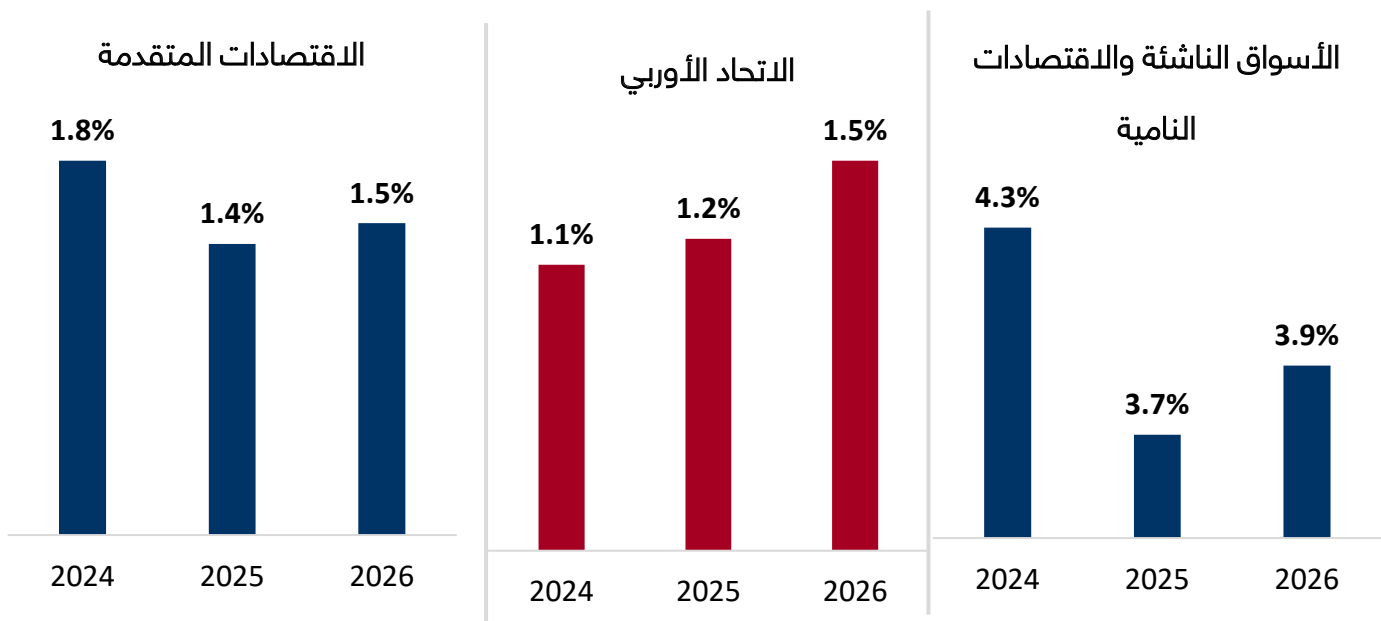


6

النظرة الاقتصادية العالمية

توقعات بارتفاع الناتج المحلي الإجمالي إلى 3.9% في عام 2026 في الأسواق الناشئة والاقتصادات النامية

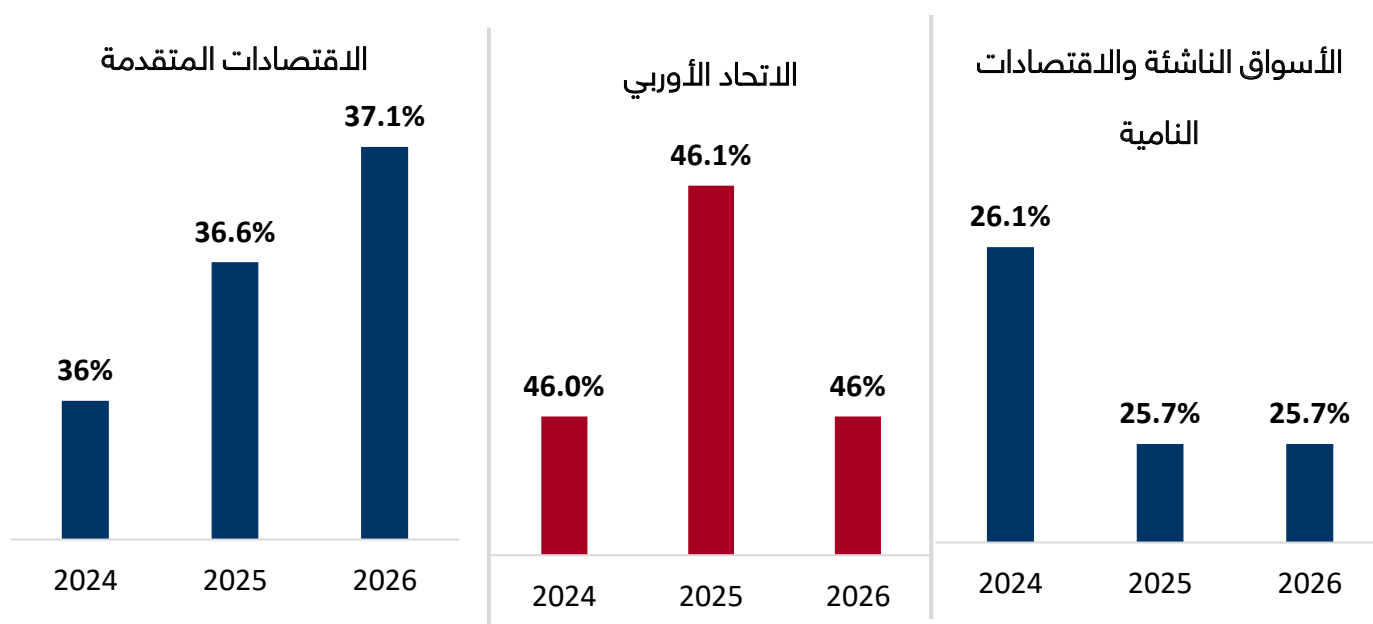
الناتج المحلي الإجمالي، بالأسعار الثابتة (%)



وفقًا لتقرير "الآفاق الاقتصادية العالمية" الصادر عن صندوق النقد الدولي في أبريل 2025، انخفض الناتج المحلي الإجمالي، بالأسعار الثابتة في الاقتصادات المتقدمة من 1.8% في عام 2024 إلى 1.4% في عام 2025 ومن المتوقع أن يرتفع إلى 1.5% في عام 2026. وفي الاتحاد الأوروبي، ارتفع من 1.1% في عام 2024 إلى 1.2% في عام 2025 ومن المتوقع أن يرتفع إلى 1.5% في عام 2026. بينما في الأسواق الناشئة والاقتصادات النامية، انخفض من 4.3% في عام 2024 إلى 3.7% في عام 2025 ومن المتوقع أن يرتفع إلى 3.9% في عام 2026

توقعات بارتفاع إيرادات الحكومة العامة إلى 37.1% في عام 2026 في الاقتصادات المتقدمة

إيرادات الحكومة العامة (كنسبة مئوية من الناتج المحلي الإجمالي)



وفقًا لتقرير "الآفاق الاقتصادية العالمية" الصادر عن صندوق النقد الدولي في أبريل 2025، ارتفعت إيرادات الحكومة العامة (كنسبة مئوية من الناتج المحلي الإجمالي) في الاقتصادات المتقدمة من 36% في عام 2024 إلى 36.6% في عام 2025 ومن المتوقع أن ترتفع إلى 37.1% في عام 2026. وفي الاتحاد الأوروبي، ارتفعت بشكل طفيف من 46% في عام 2024 إلى 46.1% في عام 2025 ثم من المتوقع أن تنخفض إلى 46% مرة أخرى في عام 2026. بينما في الأسواق الناشئة والاقتصادات النامية، انخفضت من 26.1% في عام 2024 إلى 25.7% في عام 2025 ومن المتوقع أن تبقى كما هي في عام 2026.

17% نسبة الانخفاض في سعر نفط برنت في يونيو 2025 على أساس سنوي

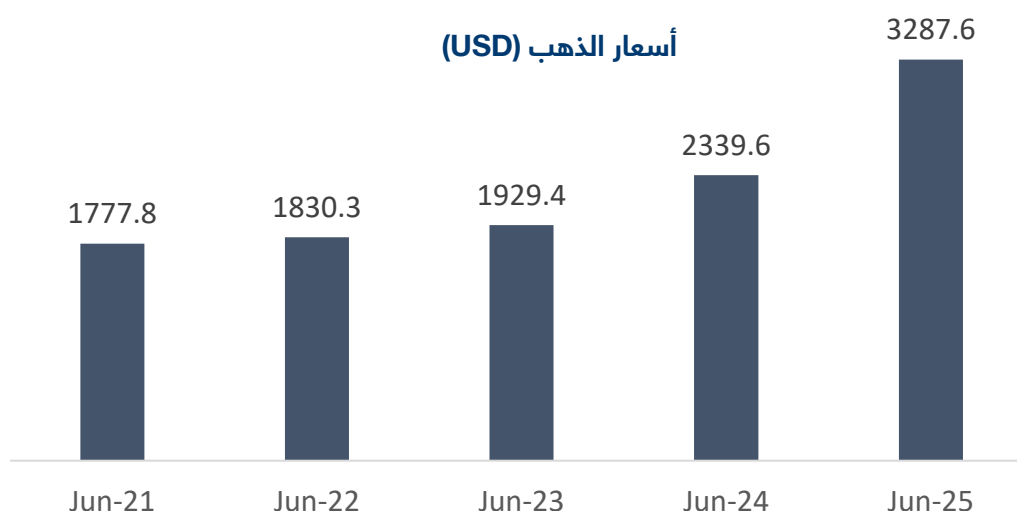
أسعار النفط (بالدولار الأمريكي للبرميل)

التغير بالنسبة المئوية	يونيو 2025	يونيو 2024	نوع النفط
▼ -14%	\$64.58	\$75.53	غرب تكساس الوسيط
▼ -17%	\$66.47	\$79.62	برنت

انخفض سعر برميل خام غرب تكساس الوسيط بنسبة 14% في يونيو 2025 مقارنة بشهر يونيو 2024. وقد انخفض سعر برميل غرب تكساس الوسيط من 75.53 دولارًا للبرميل في عام 2024 إلى 64.58 دولارًا للبرميل في عام 2025. كما انخفض سعر خام برنت من 79.62 دولارًا للبرميل في عام 2024 إلى 66.47 دولارًا للبرميل في عام 2025.



المصدر: بلومبرج


85% نسبة ارتفاع سعر الذهب على مدى 5 سنوات



وصل سعر الذهب إلى 3287.6 دولار أمريكي في يونيو 2025، بزيادة قدرها 85% مقارنة بـ 1777.8 دولار أمريكي في يونيو 2021.

المصدر: بلومبرج





غرفة البحرين BAHRAIN CHAMBER

تعتبر غرفة تجارة وصناعة البحرين الممثل الرئيسي للقطاع الخاص البحريني والصوت المعبر عن مجتمع المال والأعمال بأنشطته وقطاعاته المختلفة بعراقتها الممتدة لأكثر من 80 عاماً. منذ تأسيسها عام 1939م تطور دور الغرفة كمأ ونوعاً كأقدم غرفة تجارية في المنطقة، حيث واكبت جميع مراحل النمو والتطور الإقتصادي والإجتماعي التي مرت بها مملكة البحرين وشهدتها العالم على مر السنين، وتعاضم هذا الدور وتنوع مع نمو قطاعات الأعمال وتزايد أهميتها في هيكل الإقتصاد الوطني.

وتؤدي الغرفة دورها الريادي والوطني من خلال مجلس إدارتها المنتخب من قبل الشارع التجاري، وأذرعها الممتدة المتمثلة بلجانها القطاعية المختصة، والتي تمثل مختلف القطاعات الإقتصادية المساهمة تحت المظلة العريضة للقطاع الخاص البحريني، بالإضافة إلى اللجان المشتركة مع الجهات المختلفة، والعديد من مجالس الأعمال المشتركة مع القطاع الخاص في البلدان الأخرى، إلى جانب جهازها التنفيذي والإداري الذي يضم مختلف الإدارات والمراكز المتخصصة، ويشكل جميع ذلك وغيره كياناً متكاملًا ومتربطاً من أجل تقديم الخدمات المختلفة والقيام بدورها المعني .